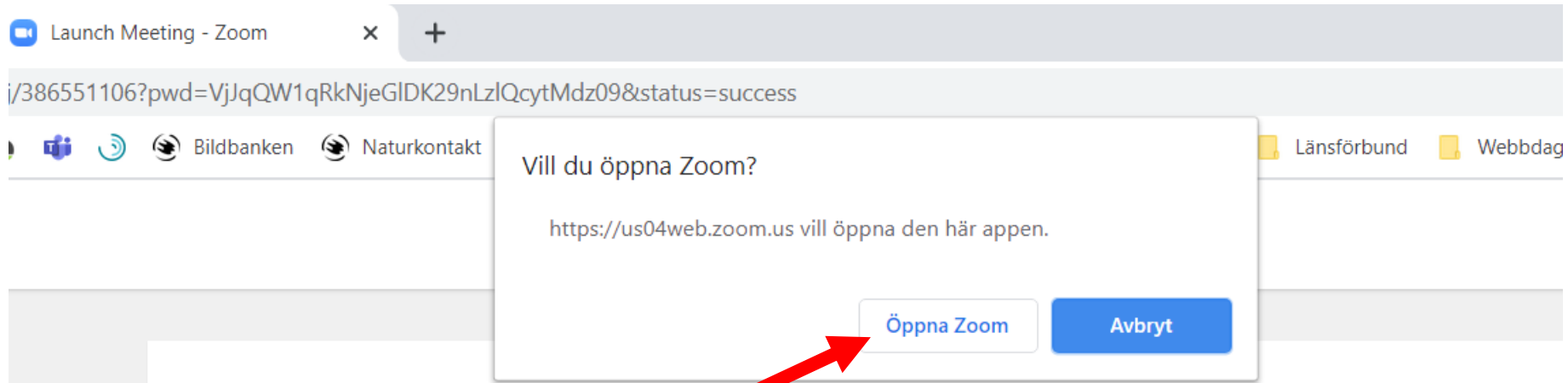


1

Klicka på länken i mejlet.

2



1. Klicka här för att ladda ner programmet Zoom till din dator.

Launching...

Please click **Open Zoom Meetings** if you see the system dialog.

If nothing prompts from browser, [click here](#) to launch the meeting, or [download & run Zoom](#).

3

När du har laddat ner programmet öppnar du det.

Det ligger förmodligen i en mapp som heter "Hämtade filer"

Det är bara att dubbelklicka för att öppna.

4

När programmet har öppnat sig kommer du se denna ruta.

Denna ruta behöver du inte bry dig om (Klicka i den för att spara namnet till nästa gång du ska vara med i ett möte via Zoom)

1. Skriv ditt namn, din krets och om du är ombud

Zoom

Enter your name

Your Name

Eva Berg, Hallsberg (ombud)

Remember my name for future meetings

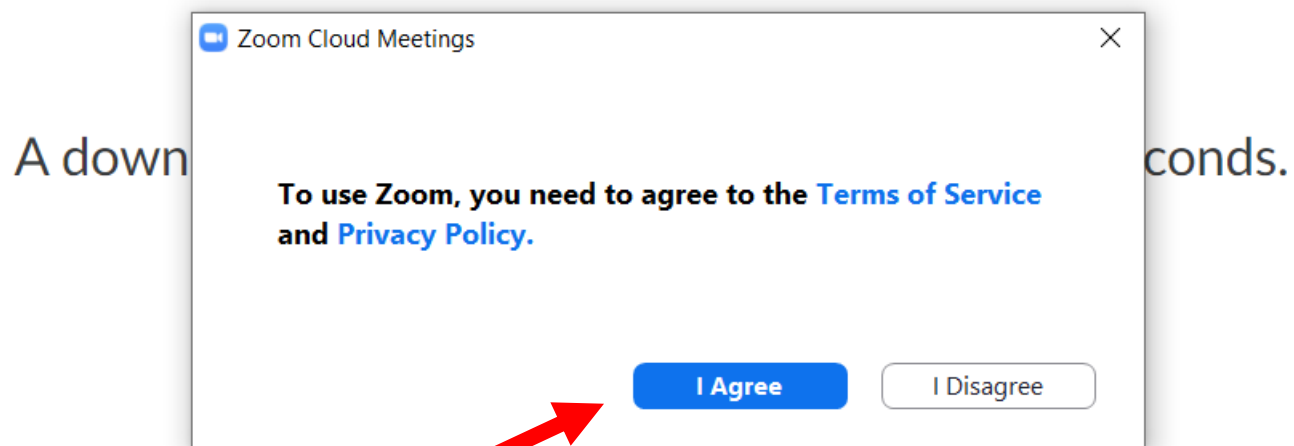
Join Meeting Cancel

2. Klicka här

seconds.

5

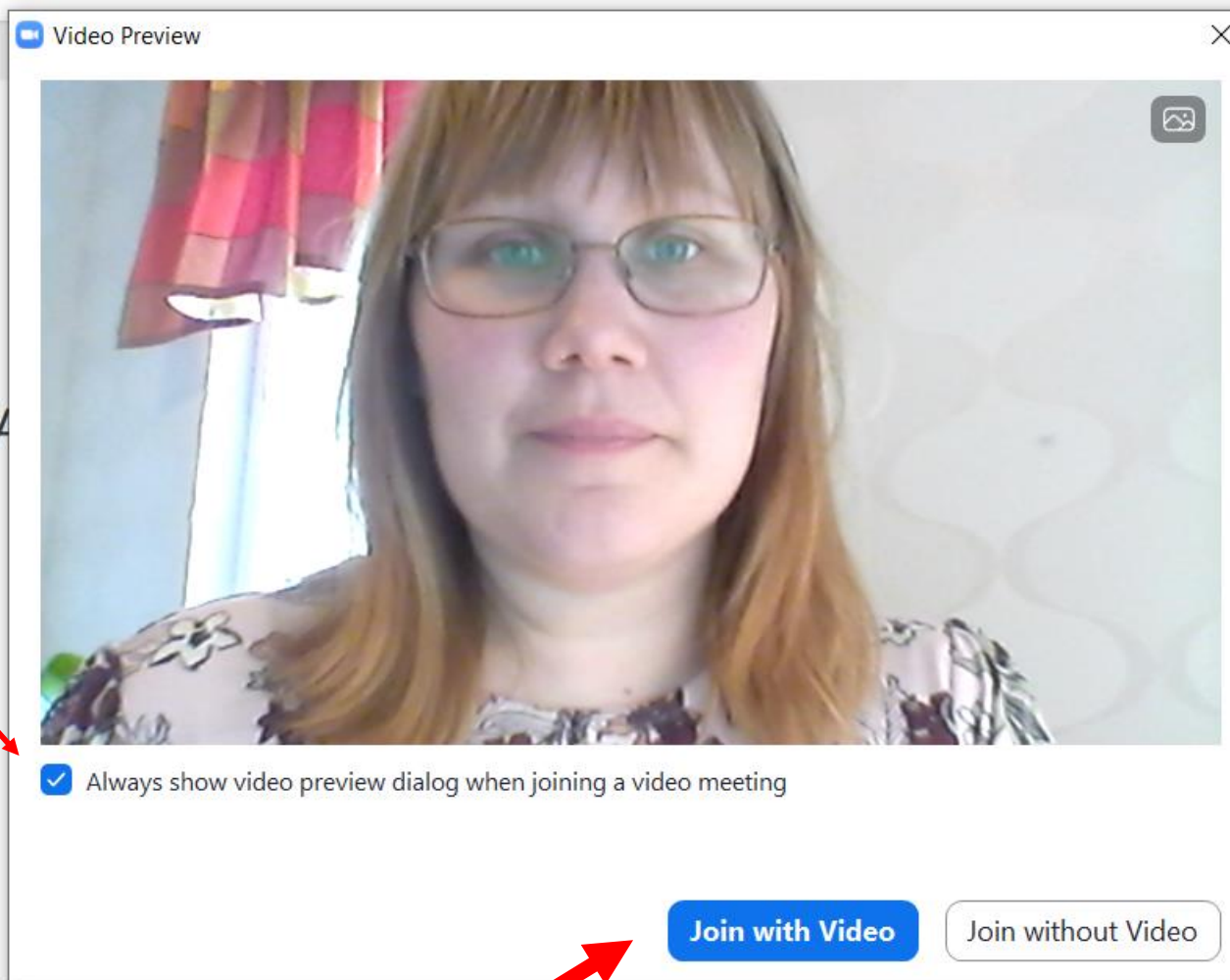
Sen kommer denna ruta.



Klicka här för att godkänna villkor och integritetspolicy

6

Denna ruta behöver du inte bry dig om (Klicka i den för att automatiskt gå i mötet med kameran påslagen nästa gång du ska vara med i ett möte via Zoom)

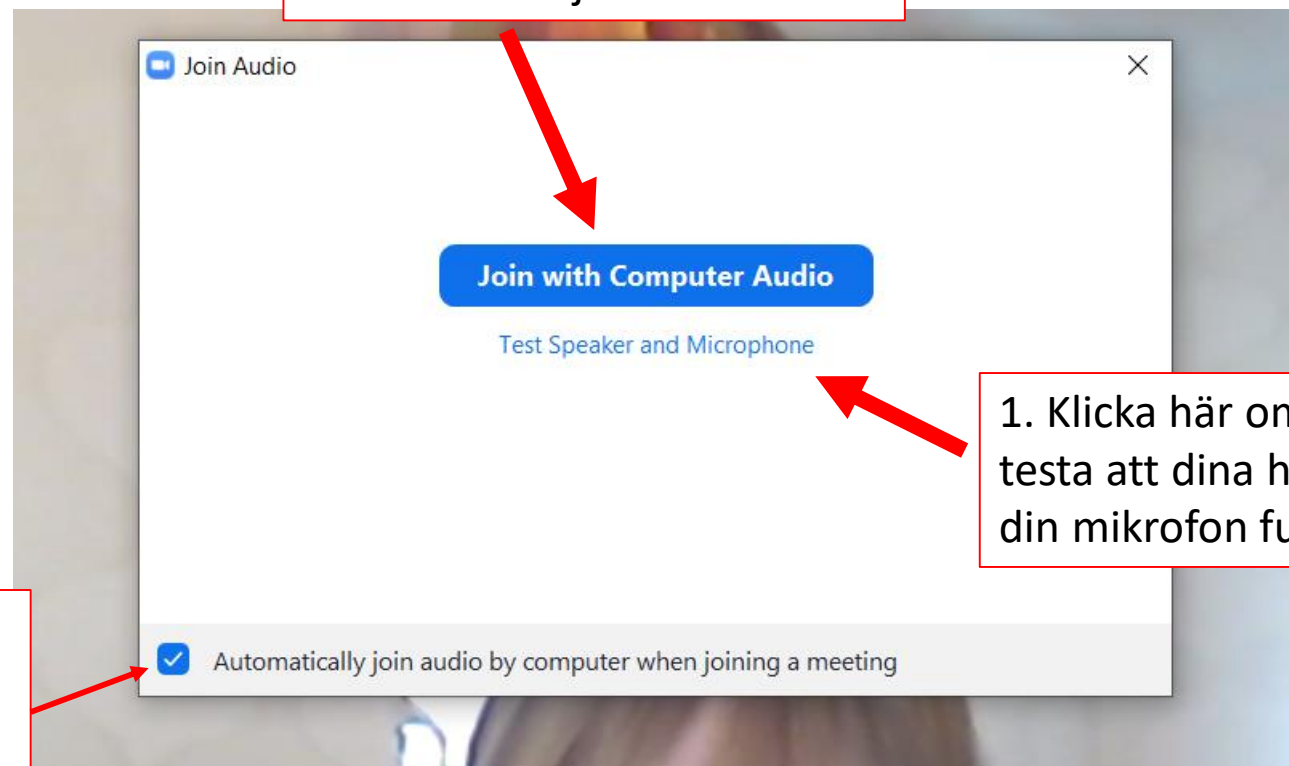


Klicka här för att gå in i mötet med din kamera påslagen

Klicka här för att gå in i mötet utan din kamera påslagen

7

2. Klicka här för att gå i mötet med datorns ljud

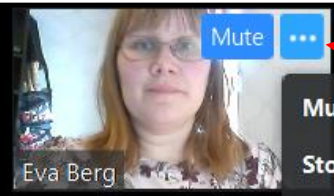


1. Klicka här om du först vill testa att dina högtalare och din mikrofon fungerar

Denna ruta behöver du inte bry dig om (Klicka i den för att automatiskt gå i mötet med datorns ljud nästa gång du ska vara med i ett möte via Zoom)

Nu är du med i mötet!

Här uppe ser du dig själv och andra deltagare i mötet



Klicka här för att öppna menyn

- Mute My Audio Alt+A
- Stop Video
- Rename
- Pin Video
- Add Profile Picture
- Hide Self View

Klicka här för att byta namn

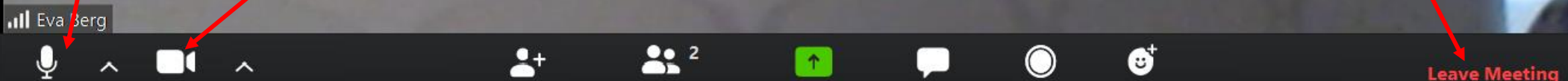
Klicka här för att dölja din egen videobild

Här ser du den som talar just nu


Klicka här för att stänga av din egen mikrofon. Klicka igen för att starta den igen.

Klicka här för att stänga av din egen video. Klicka igen för att starta den igen.

Klicka här för att lämna mötet



Leave Meeting



Gallery View

Klicka här för att se alla videofönster lika stora. Klicka igen för att byta tillbaka.

Klicka här för att förstora fönstret så att Zoom täcker hela datorskärmen

Klicka här för att "räcka upp handen" när du vill säga något. Klicka igen för att "ta ner handen".

Dra här för att göra chatten bredare eller smalare. Du kan dra när muspekaren ser ut så här: ⇄

Klicka här för att se namnen på de som deltar i mötet

Klicka här för att öppna chatten

Participants (2)

- EB Eva Berg (Me)
- EB Eva Berg (Host)

Här ser du alla deltagare i mötet

Mute Me

Raise Hand

Zoom Group Chat

From Me to Everyone:
Nu skriver jag till alla

From Me to Eva Berg: (Privately)
Nu skriver jag privat till en person

Klicka här för att välja om du vill skriva till alla eller till en enskild person

To: Eva Berg (Privately)

Type message here

Skriv här. Skicka genom att trycka på Enter-tangenten.

Mute Stop Video Invite Participants Share Screen Chat Record Reactions Leave Meeting